

UNIVERSIDADE DO OESTE DE SANTA CATARINA – UNOESC

COMISSÃO PRÓPRIA DE AVALIAÇÃO – CPA

GRUPO DE APOIO TÉCNICO À CPA

ANÁLISE DOS RESULTADOS DO ENADE 2019

**ÁREAS CIÊNCIAS AGRÁRIAS; CIÊNCIAS EXATAS E TECNOLÓGICAS E
CIÊNCIAS DA VIDA E SAÚDE**

Apresentamos à comunidade acadêmica análise dos resultados do Conceito Preliminar de 40 Cursos de Graduação da Unoesc e três da Facisa, cujos concluintes submeteram-se ao Exame Nacional de Desempenho do Estudante (Enade), edição de 2019, quando foram contempladas as áreas das Ciências Agrárias, Ciências Exatas e Tecnológicas e Ciências da Vida e Saúde.

O CPC recebe uma nota padronizada contínua, entre 0 a 5. Essa nota contínua corresponde a um conceito (faixa), com valores entre 1 e 5, conforme quadro 1.

Quadro 1 – Conversão da Nota Contínua para o Conceito (faixa)

Faixa do indicador	Valor Contínuo
1	$0 \leq a < 0,945$
2	$0,945 \leq a < 1,945$
3	$1,945 \leq a < 2,945$
4	$2,945 \leq a < 3,945$
5	$3,945 \leq a \leq 5$

1 CONCEITO PRELIMINAR DE CURSO – CPC

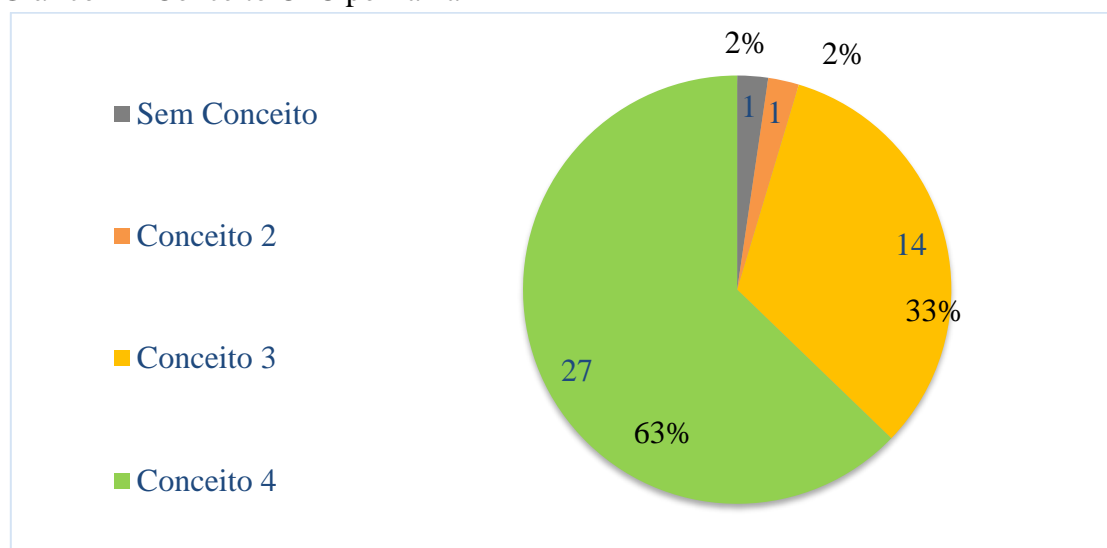
O Conceito Preliminar de Curso – CPC é um indicador de qualidade que avalia os cursos de Graduação, considerando-se o desempenho dos estudantes na prova Enade, as informações do corpo docente do curso colhidas através do Censo da Educação Superior, e a percepção dos discentes sobre as condições do processo formativo, através das respostas do Questionário do Estudante.

Para compor a nota do CPC, o Inep utiliza oito componentes que se destinam a avaliar a qualidade dos cursos, quais sejam: a nota dos estudantes concluintes no Enade

(equivale a 20% da nota do CPC); a nota do IDD (é a nota que mais tem peso para compor o CPC, com 35%); a nota da proporção de mestres (peso de 7,5%); a nota de proporção de doutores (peso de 15%); a nota do regime de trabalho dos docentes (peso de 7,5%); e as respostas do Questionário do Estudante, dividindo-se em organização didático-pedagógica (com peso de 7,5%), infraestrutura e instalações físicas (peso de 5%) e a nota referente às oportunidades de ampliação da formação acadêmica e profissional (com peso de 2,5%).

Na edição do Enade 2019, vinte e sete cursos (63%) obtiveram conceito final 4, quatorze cursos (33%) obtiveram conceito 3, um curso (2%), conceito 2, e um curso sem conceito.

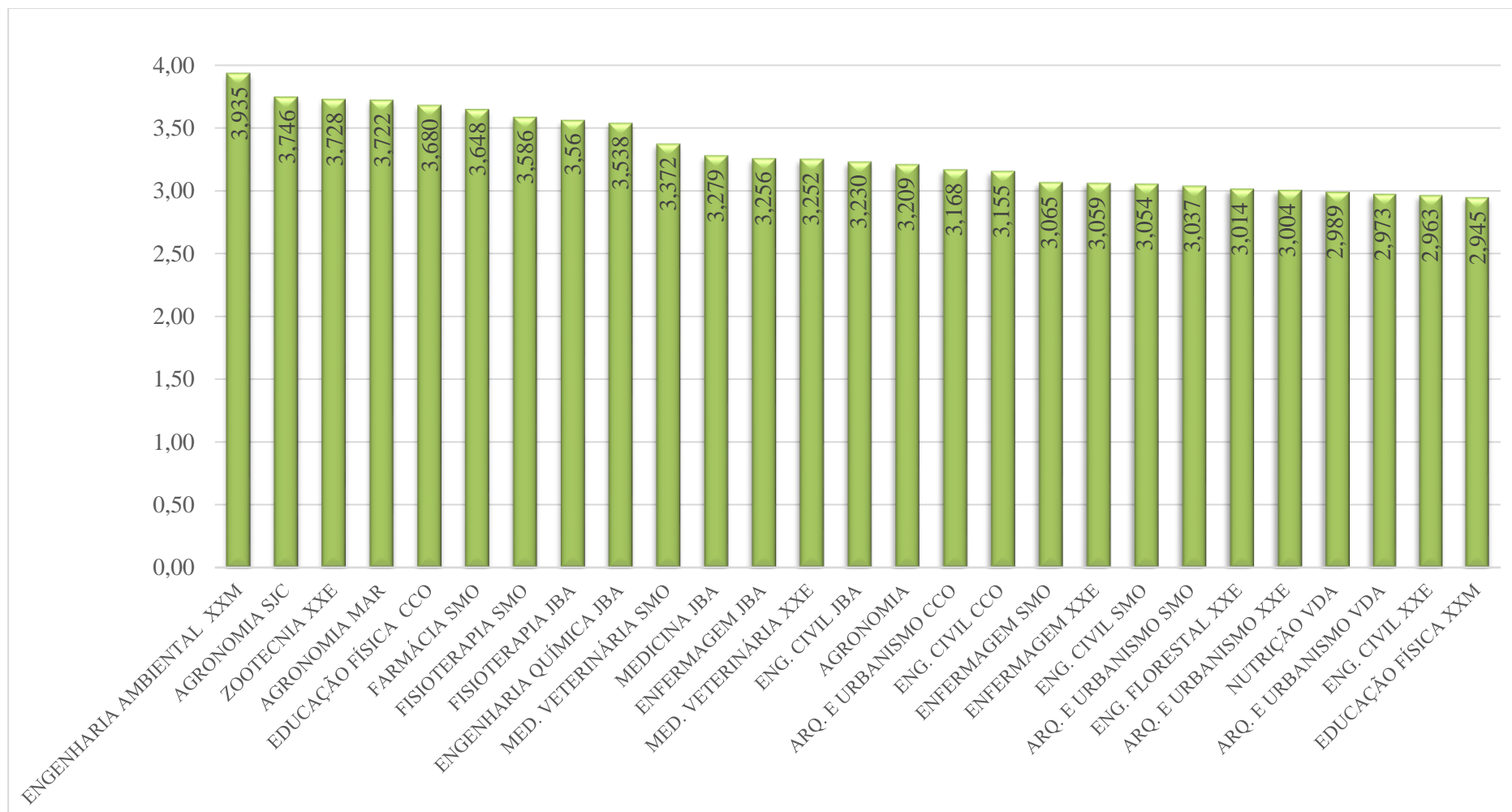
Gráfico 1 – Conceito CPC por faixa



Fonte: Comissão Própria da Avaliação, com base nos dados do INEP, 2020.

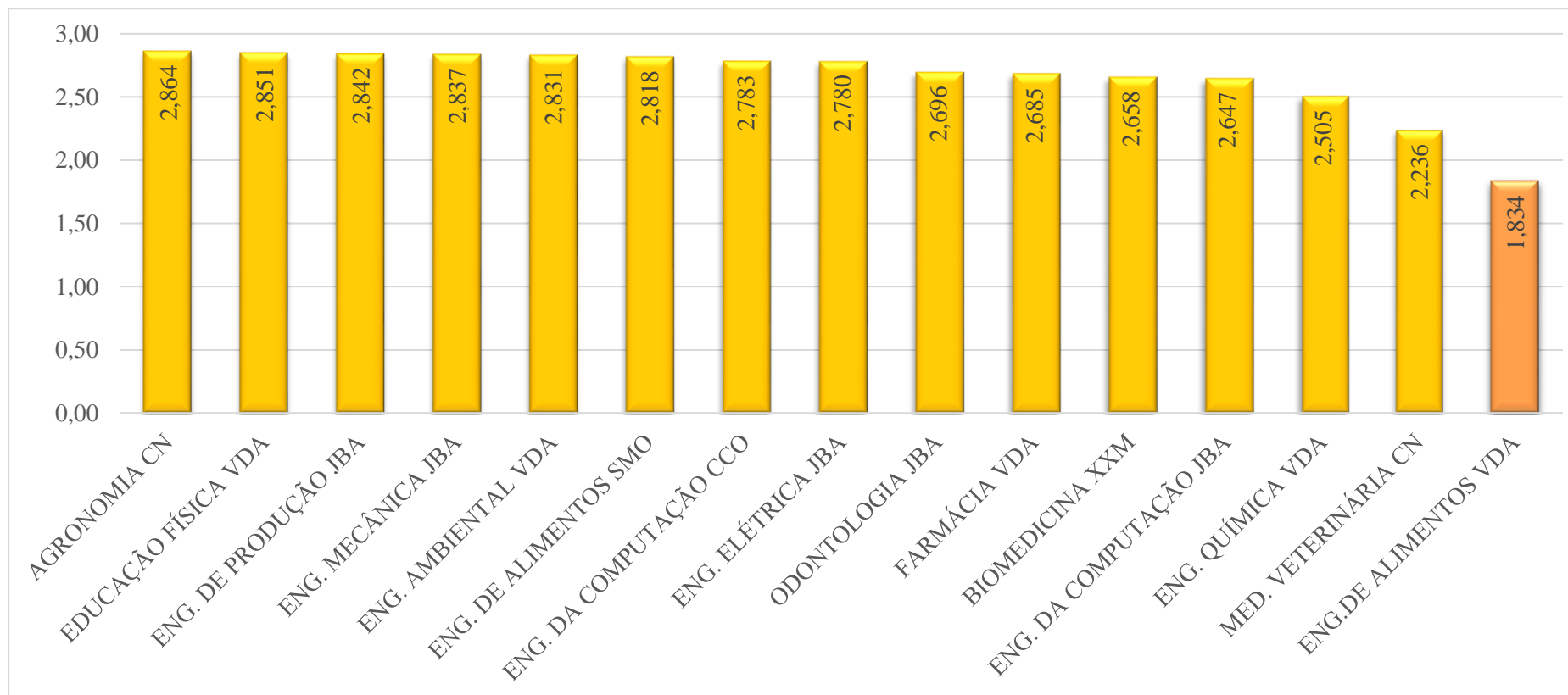
Os gráficos 2 e 3 apresentam os resultados do CPC por curso, classificados em ordem decrescente com maior nota no conceito contínuo do CPC.

Gráfico 2 – CPC cursos conceito 4



Fonte: Comissão Própria da Avaliação, com base nos dados do INEP, 2020.

Gráfico 3 – CPC cursos conceito 3 e 2



Fonte: Comissão Própria da Avaliação, com base nos dados do INEP, 2020.

Dos 43 cursos participantes do Enade 2019, 32 cursos também participaram do Enade 2016 ou 2017. Desses cursos é possível fazer a comparação de desempenho entre as edições do ENADE. Observa-se que 21 (65,6%) obtiveram nota contínua maior no CPC 2019 e 11 (34,6%) cursos apresentaram uma redução no conceito CPC. A tabela abaixo apresenta os dados comparativos.

Tabela 1 – CPC contínuo e faixa.

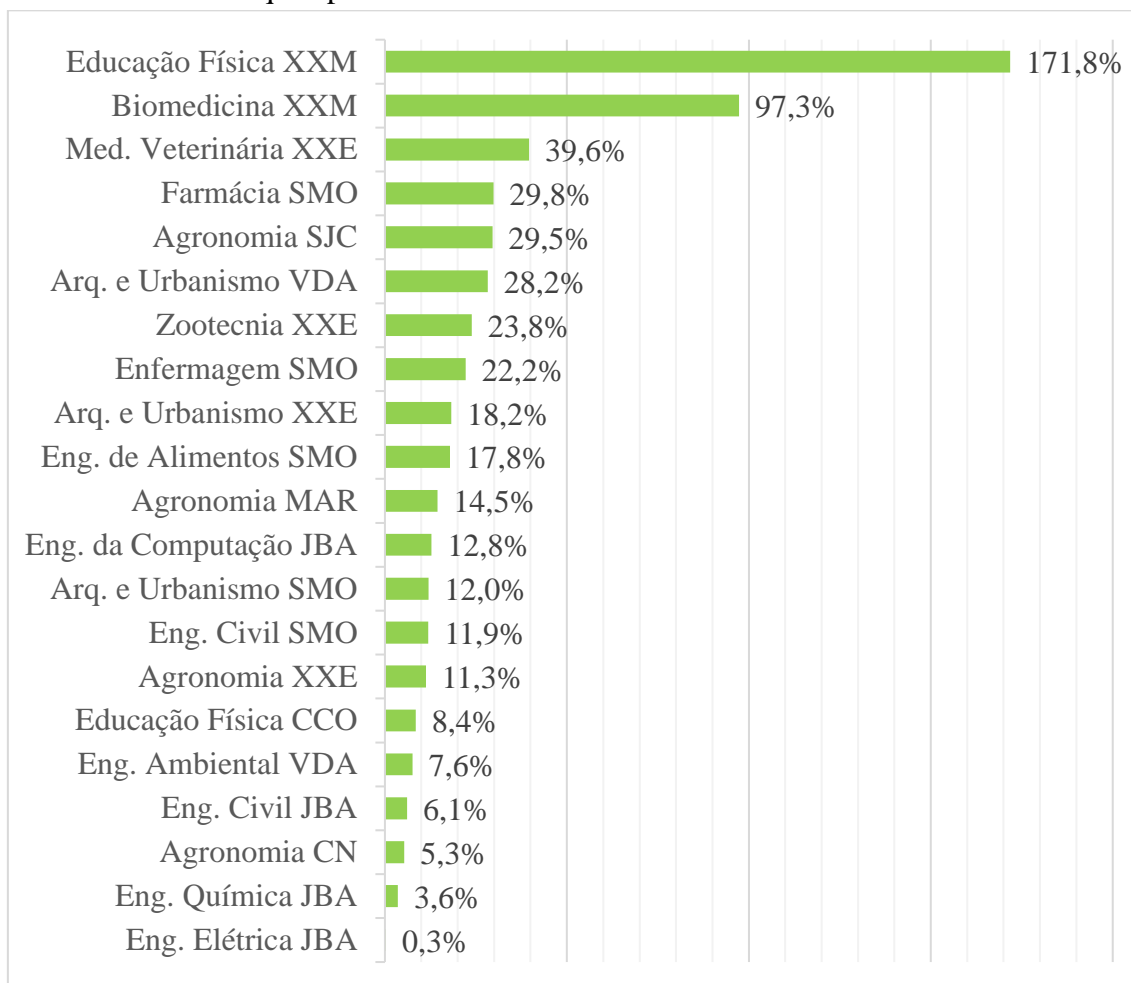
CURSO	CAMPUS	CPC anterior	CPC Faixa anterior	CPC 2019	CPC Faixa 2019	Evolução
Agronomia	Campos Novos	2,719	3	2,864	3	5,3%
Agronomia	Maravilha	3,251	4	3,722	4	14,5%
Agronomia	São José do Cedro	2,892	3	3,746	4	29,5%
Agronomia	Xanxerê	2,884	3	3,209	4	11,3%
Arquitetura e Urbanismo	Chapecó			3,168	4	
Arquitetura e Urbanismo	São Miguel do Oeste	2,712	3	3,037	4	12,0%
Arquitetura e Urbanismo	Videira	2,318	3	2,973	4	28,2%
Arquitetura e Urbanismo	Xanxerê	2,541	3	3,004	4	18,2%
Biomedicina	Xaxim	1,347	2	2,658	3	97,3%
Educação Física (Bacharelado)	Chapecó	3,394	4	3,680	4	8,4%
Educação Física (Bacharelado)	Videira	3,004	4	2,851	3	-5,1%
Educação Física (Bacharelado)	Xanxerê	1,556	2	SC	SC	
Educação Física (Bacharelado)	Xaxim	1,084	2	2,945	4	171,8%
Enfermagem	Joaçaba	3,569	4	3,256	4	-8,8%
Enfermagem	São Miguel do Oeste	2,508	3	3,065	4	22,2%
Enfermagem	Xanxerê			3,059	4	
Engenharia Ambiental	Videira	2,631	3	2,831	3	7,6%
Engenharia Ambiental	Xaxim			3,935	4	
Engenharia Civil	Chapecó			3,155	4	
Engenharia Civil	Joaçaba	3,043	4	3,230	4	6,1%
Engenharia Civil	São Miguel do Oeste	2,729	3	3,054	4	11,9%
Engenharia Civil	Xanxerê			2,963	4	
Engenharia da Computação	Chapecó			2,783	3	

Engenharia da Computação	Joaçaba	2,347	3	2,647	3	12,8%
Engenharia de Alimentos	São Miguel do Oeste	2,391	3	2,818	3	17,8%
Engenharia de Alimentos	Videira	2,218	3	1,834	2	-17,3%
Engenharia de Produção	Joaçaba	2,919	3	2,842	3	-2,6%
Engenharia Elétrica	Joaçaba	2,772	3	2,780	3	0,3%
Engenharia Florestal	Xanxerê	3,537	4	3,014	4	-14,8%
Engenharia Mecânica	Joaçaba	2,895	3	2,837	3	-2,0%
Engenharia Química	Joaçaba	3,416	4	3,538	4	3,6%
Engenharia Química	Videira	3,313	4	2,505	3	-24,4%
Farmácia	São Miguel do Oeste	2,809	3	3,648	4	29,8%
Farmácia	Videira	2,908	3	2,685	3	-7,7%
Fisioterapia	Joaçaba	3,608	4	3,56	4	-1,3%
Fisioterapia	São Miguel do Oeste			3,586	4	
Medicina	Joaçaba	3,358	4	3,279	4	-2,4%
Medicina Veterinária	Campos Novos			2,236	3	
Medicina Veterinária	São Miguel do Oeste			3,372	4	
Medicina Veterinária	Xanxerê	2,330	3	3,252	4	39,6%
Nutrição	Videira			2,989	4	
Odontologia	Joaçaba	3,823	4	2,696	3	-29,5%
Zootecnia	Xanxerê	3,010	4	3,728	4	23,8%

Fonte: Comissão Própria da Avaliação, com base nos dados do INEP, 2020.

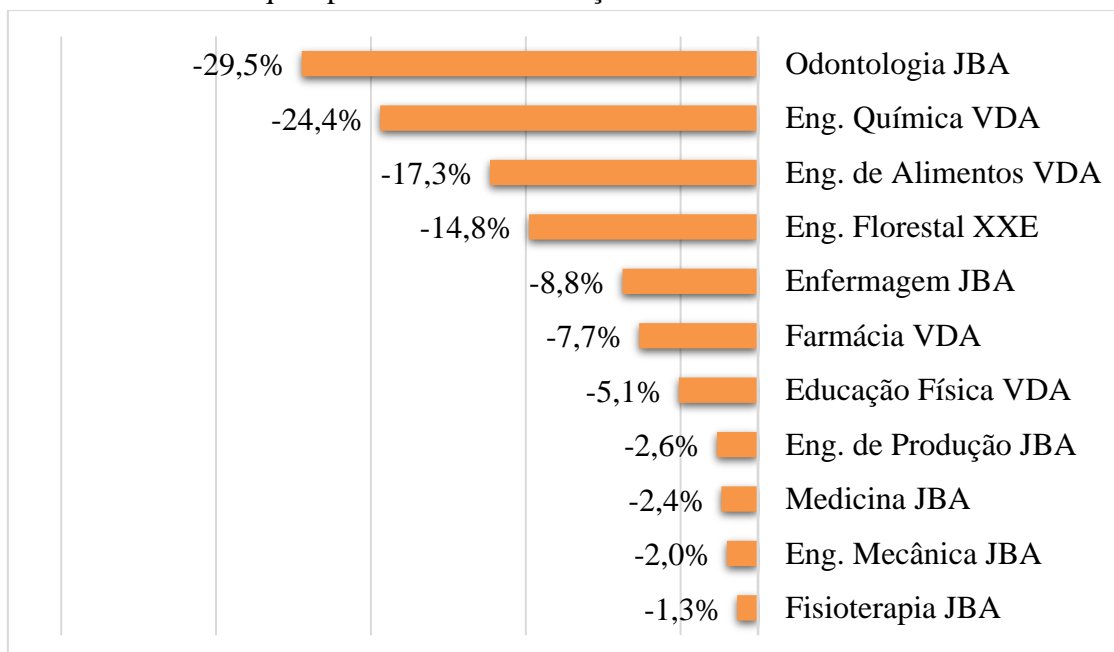
Os gráficos 4 e 5 apresentam em percentuais o aumento ou diminuição da nota contínua do CPC, comparando o resultado de 2019 com a edição anterior, por curso.

Gráfico 4 – Cursos que apresentaram aumento na nota contínua do CPC



Fonte: Comissão Própria da Avaliação, com base nos dados do INEP, 2020.

Gráfico 5 – Cursos que apresentaram diminuição na nota contínua do CPC



Fonte: Comissão Própria da Avaliação, com base nos dados do INEP, 2020.

Diversos cursos da Unoesc avaliados no Enade 2019 obtiveram bom desempenho na nota contínua do CPC a nível nacional. O curso de Engenharia Ambiental, do campus de Xaxim, teve o quinto (5º) melhor desempenho dentre os 292 cursos do Brasil que participaram da prova. Em Santa Catarina ficou na primeira (1ª) posição, entre os 17 cursos participantes.

O curso de Educação Física, do campus de Chapecó, teve um ótimo desempenho, com a vigésima oitava (28ª) posição dentre os 508 cursos que realizaram o exame no Brasil. Em Santa Catarina ficou com a primeira (1ª) posição dentre os 31 cursos avaliados.

O curso de Farmácia, campus de São Miguel do Oeste, apresentou ótimo desempenho a nível nacional, com a trigésima oitava (38ª) posição dentre os 431 cursos avaliados no Brasil. Em Santa Catarina obteve a quarta (4ª) posição, dentre os 16 cursos participantes.

Destaque também aos cursos de Agronomia e Fisioterapia, que obtiveram ótimos desempenho em mais de um campus, demonstrando a excelência do ensino na área. Abaixo, tabela com os cursos com melhores desempenho.

Tabela 2 – Comparação desempenho cursos CPC.

Área de Avaliação	Município do Curso	CPC (Contínuo)	CPC (Faixa)	Total Brasil	Posição Brasil	Total Santa Catarina	Posição SC
Engenharia Ambiental	Xaxim	3,9348	4	292	5	17	1
Educação Física (Bacharelado)	Chapecó	3,6795	4	508	28	31	1
Farmácia	São Miguel do Oeste	3,6482	4	431	38	16	4
Engenharia Química	Joaçaba	3,5383	4	185	18	17	3
Agronomia	São José do Cedro	3,7455	4	299	28	17	3
Agronomia	Maravilha	3,7216	4	299	32	17	4
Fisioterapia	São Miguel do Oeste	3,5859	4	525	53	22	4
Fisioterapia	Joaçaba	3,5601	4	525	59	22	5
Zootecnia	Xanxerê	3,7277	4	97	12	3	1

Fonte: Comissão Própria da Avaliação, com base nos dados do INEP, 2020.

Reitoria, dezembro de 2020

Comissão Própria de Avaliação – CPA